

101-523

# GÉPKÖNYV

## AZ

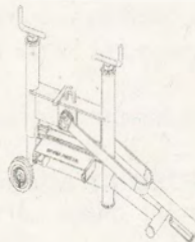

### ORIT SS, TS, MFK, SL

## típusú térkőroppantó és téglatoró gépekhez

#### HASZNÁLATI UTASÍTÁS, BIZTONSÁGI (MUNKAVÉDELMI) ELŐÍRÁSOK, MŰSZAKI ADATOK ÉS JAVÍTÁSI ÚTMUTATÓ

Köszönjük, hogy feladatainak elvégzéséhez az ORIT által gyártott gépet választotta. Biztosak vagyunk benne, hogy ez a kiváló minőségű gép minden elvárásának megfelel. Kérjük olvassa el alaposan az alábbi tájékoztatót annak érdekében, hogy munkáját gyorsan és szakszerűen végezhesse el.

A gépkönyvben található információk megismerése és az utasítások betartása biztosítják a gép hosszú távú, problémamentes működését. **Kérjük mindig tartsa a gépkönyvet a géppel együtt, a munkavégzés helyén.** A gépet csak az utasításoknak megfelelően szabad működtetni. A gyártó és a forgalmazó nem felelős az utasításoktól való eltérések miatt bekövetkezett balesetekért és károkért.




Jelen kiadvány teljes tartalmát, beleértve a szöveget, rajzokat és képeket is szerzői jog védi. A kiadvány teljes egészének vagy részeinek sokszorosítása, másolása, illetve bármely információs felületen történő közzététele csak az ORIT B.V. előzetes, írásos engedélye alapján megengedett.



## KÖRNYEZETVÉDELEM

Mindannyiunk érdeke a környezetünk védelme, tisztaságának megőrzése. Az alábbiakban felsorolt, egyszerű tevékenységekkel Ön is nagy mértékben hozzájárulhat közös erőfeszítéseinkhez:

- A megvásárolt gépek csomagolóanyagát (karton, fólia, stb.) szelektív gyűjtőhelyeken kell elhelyezni.
- Az elhasználódott, javíthatatlanná vált gépeket, azok tartozékait és a javításuknál keletkezett alkatrészeket gyűjtse össze és szelektív hulladékként, megfelelő gyűjtőhelyeken adja le.
- A javítások során keletkező fagyadt olajat és egyéb folyadékokat TILOS a talajra, a csatornába vagy a lefolyóba önteni, ezeket lezárt kannában helyezze el az erre kijelölt gyűjtőhelyeken.
- Kezelje megfelelően a veszélyes hulladékokat, az akkumulátorokat, elemeket, elektronikai alkatrészeket stb., csak az erre kijelölt gyűjtőhelyeken szabad leadni.
- A légkondicionáló és párátlanító berendezések hűtőjéből felszabaduló gázok káros hatással vannak Földünk atmoszférájára. Az ilyen berendezések javíttatása, vagy leselejtezése csak kijelölt szakszervizek által történhet.
- Az újra felhasználható anyagokat (karton, fém, üveg, stb.) erre kijelölt gyűjtőhelyeken kel leadni, ezzel is csökkentve a keletkező hulladék mennyiségét.



**Köszönjük megértését és együttműködését!**

### GARANCIA

A gyártó a vásárlás napjától számított 12 hónapig terjedő, a 151/2003. (IX.22.) Kormányrendelet szerint kötelező (gyártási és anyaghibákból eredő meghibásodásra vonatkozó) jótállást vállal az általa forgalmazott, itt megadott típusú és gyártási számú gépre. A jótállás a fogyasztó törvényből eredő jogait nem érinti és nem korlátozza. Kérjük, hogy a géphez mellékelt használati utasítást olvassa el figyelmesen!

**MEGSZÚNIK A JÓTÁLLÁS** az alábbi körülmények bármelyikének előfordulása esetén:

- A használati utasítástól eltérő összeszerelés, beüzemelés vagy nem rendeltetésszerű használat, szállítás, kezelés, tárolás.
- Szakszerűtlen, illetéktelen javítás, a gép (készülék) burkolatának megbontása, a karbantartás elmulasztása.
- Nem eredeti tartozékok, segédanyagok használata.
- Fizikai sérülés, az átlagostól eltérő vagy szakszerűtlen használati, tárolási körülmények, átalakítás, elemi kár.
- Ha a meghibásodás észlelése után gépet (készüléket) tovább használták.

**A JÓTÁLLÁS NEM TERJED KI** a termékben (és a tartozékaiban) természetes elhasználódásból eredő kopásokra, valamint olyan károokra amelyet külső mechanikai, fizikai vagy vegyi hatások okoztak.

A jótállási kötelezettség nem áll fenn, ha a forgalmazó vagy a kijelölt szakszerviz bizonyítja, hogy a hiba nem rendeltetésszerű használat, átalakítás, szakszerűtlen kezelés, helytelen tárolás, elemi kár vagy egyéb, a vásárlás után keletkező ok miatt következett be, vagy a gépen (készüléken) a kijelölt szakszervizen kívül más is javítást végzett.



MŰSZAKI ADATOK

Típus	3300SS	3300TS	4300MFK vagy MLK	5300MFK	6500MFK
Származási hely	Hollandia	Hollandia	Hollandia	Hollandia	Hollandia
Gyártó	ORIT B.V.	ORIT B.V.	ORIT B.V.	ORIT B.V.	ORIT B.V.
Max. törési hossz (mm)	330	330	430	530	650
Max.törési vastagság (mm)	10 - 120	10 - 120	10 - 120	120	10 - 120
Állító orsó (db)	1	2	2/1	2	2
Törés	kézi	kézi	kézi	kézi	kézi
Törőél típus	törőél	törőél	törőél lamellák (MLK)	törőél	törőél
Súly (kg)	39	37	52	57	81

Típus	3300SL	4300SL	5000SL	6500SL	6500SL C
Származási hely	Hollandia	Hollandia	Hollandia	Hollandia	Hollandia
Gyártó	ORIT B.V.	ORIT B.V.	ORIT B.V.	ORIT B.V.	ORIT B.V.
Max. törési hossz (mm)	330	430	500	650	650
Max.törési vastagság (mm)	10 - 350	10 - 350	10 - 350	10 - 400	400
Állító orsó (db)	2	2	2	2	2
Törés	kézi	kézi	kézi	kézi	kézi
Törőél típus	törőél	törőél	törőél	törőél	törőél
Súly (kg)	45	57	21	88	110


ELVÉGZETT KARBANTARTÁSOK

Típus:	Gyári szám:			
Dátum	Zsírozás	Élcseré	Csapágyak ellenőrzése	Mozgó alkatrészek ellenőrzése




## ÁLTALÁNOS ÉS SPECIÁLIS BIZTONSÁGI ELŐÍRÁSOK


Minden esetben tartsa be az alábbi biztonsági utasításokat:



- Használja a gépet rendeltetésszerűen és vigyázzon annak állapotára. A nem rendeltetésszerű használat csökkenti a gép élettartamát és növeli a balesetek bekövetkezésének kockázatát.
- Ha segítségre van szüksége a használati útmutató értelmezéséhez, kérjük lépjen kapcsolatba a kereskedővel.



- A gép használata előtt olvassa el a használati utasítást és gyakorolja be a gép kezelését. A gépet betanítás nélkül üzemeltetni tilos!



- A gép üzemeltetésekor mindig az általános és szokásos elővigyázatosság feltételei szerinti kötelező gondossággal járjon el!
- Használat előtt ellenőrizze a csavarok, anyák rögzítettségét!
- TILOS a gépen bármilyen módosítást, átalakítást végezni, vagy az alkatrészeket helyettesíteni. Ilyen jellegű tevékenység vagy az erre utaló nyomok a garancia azonnali megszűnését vonják maguk után.
- TILOS a gépet alkohol, kábítószer vagy gyógyszer hatása alatt kezelni.
- A gépet használaton kívül száraz, védett helyen tárolja!




- Viseljen előírt védőruházatot a gép használata közben.
- Korlátozott látási viszonyok között, nagy sebességgel mozgó vagy nagy tömegű gépek közelében viseljen láthatósági mellényt!
- Kérjük mellőzze zene hallgatását és egyéb zavaró tevékenység végzését a gép kezelése közben.



- Ne végezzen karbantartási/javítási munkákat a gépen annak működése közben.
- Tartsa távol kezét, ruházatát és ékszereit a mozgó alkatrészekről.
- Biztosítsa a gépet, hogy az a karbantartás/javítás alatt ne tudjon elmozdulni.
- Ne feledkezzen el a gép és részei rendszeres takarításáról.
- A meghibásodásokat azonnal javíttassa meg szakemberrel.
- A hibás, elhasználódott alkatrészeket cserélje ki.
- A gép javításához CSAK gyári alkatrészeket használjon!
- A karbantartás során csak az előírt mennyiségű és minőségű kenőanyagokat használja!





#### KÉSZÜLJÖN FEL A VÉSZHELYZETEKRE, BALESETEKRE!

- Legyen kéznél a Mentők és a legközelebbi kórház elérhetősége, vészhelyzet esetén.
- Legyen felkészülve a teendőkre, ha tűz gyulladna ki.
- Tartson kéznél tűzoltókészüléket és elsősegély dobozt.

#### KARBANTARTÁS

- Zsírozza meg a menetes orsót használatától függően, de legalább hetente!
- Cserélje ki a kopott, sérült aikatrészeket azonnal!
- Ellenőrizze a csapágyat és a kerekek rögzítettségét!
- **ELLENŐRIZZE A TÖRŐÉLEK ÁLLAPOTÁT! HA SZÜKSÉGES FORDÍTSA ÁT A KÉSEKET VAGY CSERÉLJE KI AZOKAT!**

#### A GÉP ÜZEMELTETÉSE

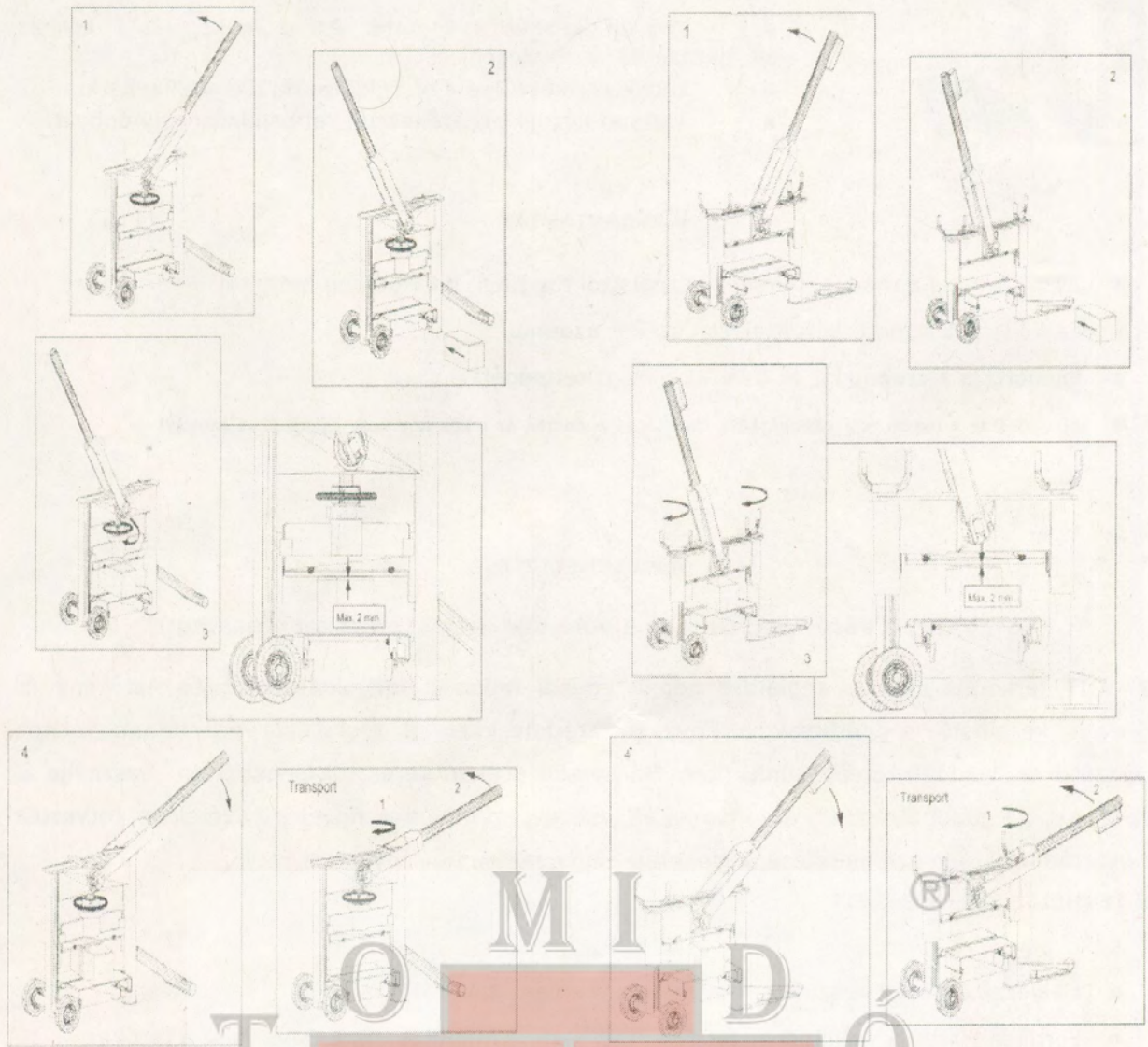
##### **Köszönjük a vásárlást, Ön egy kiváló minőségű terméket választott!**

Az ORIT térkőroppantó és téglatoró gépek egyedi műszaki megoldásaik révén hatékony és könnyen kezelhető segítőtársak a kövekkel, térkövekkel és téglákkal végzett munkálatok elvégzésekor. Legfőbb törekvésünk, hogy Ön hosszú éveken keresztül elégedetten használja a gépet, ezért a gépet a modern ergonómiai és műszaki szempontok figyelembevételével tervezték és gyártották. A gép üzemeltetése, karbantartása egyszerű és kényelmes.

##### **NE TERHELJE TÚL A GÉPET!**

- Helyezze a gépet vízszintes, egyenletes, kemény talajra!
- Fordítsa vissza a szállítási biztosítólemezt vagy a menetes orsót úgy, hogy a törőkar szabadon mozoghasson!
- Emelje fel a törőkart és fordítsa át a gép tetején található támaszra!
- Helyezzen egy követ a lemezekre és az orsó(k) segítségével állítsa be a törőél kívánt magasságát!
- A kar lenyomásával a két törőél közé helyezett anyag az élek mentén eltörik.





T O M I D O

KFT